

MAGNETIC FRAME SOLID




1. De kartonnen doos bevat al de nodige elementen.



2. Maak de moeren los van de bouten.




3. Plaats het onderste gedeelte van de kader op de bouten en vergrendel met de moeren.




4. Het onderste gedeelte op de voet bevestigd.



Voor 160/180cm hoogte:
Zet de extensie profielen.



5. Plaats het bovenste gedeelte van de kader en vergrendel met de moeren.



6. Bevestig het magnetisch paneel.

